



MESEC OKTOBER

MEDNARODNI DAN STAREJŠIH OSEB

TEDEN OTROKA



HIŠE – TAKŠNE IN DRUGAČNE



Mesec POŽARNE VARNOSTI




»KUHAM, KUHAŠ, KUHAMO...«



Oktober v slovenskem ljudskem izročilu:

»VLAŽEN, MRZEL LUKA (18. 10.) KMALU SNEG PRIKUKA.«

»ČE VINOTOKA MRAZ IN BURJA BRIJE,
PROSINCA IN SVEČANA SONCE SIJE.«



Mesec oktober so zaznamovali številni pomembni dogodki in srečanja. Že prvega oktobra smo se srečali z babicami in dedki. Skupaj smo preživeli čudovit dopoldan in se dogovorili, da se bomo srečevali še med letom, ko nam bodo posamezniki predstavili svoje poklice in hobije.

Veselili smo se prve izdaje našega mesečnika, ter z veseljem sprejemali pohvale in lepe želje za nadaljnje raziskovanje in predšolsko novinarsko delo. Teden otroka nas je povezoval in združeval z mlajšimi otroki v naši enoti, ter nas obogatil z nepozabnimi izkušnjami in lepimi spomini na skupna srečanja. Radovednost in vedoželjnost sta nas popeljali na raziskovanje hiš in prostorov v njih, v svet znanega, a kljub temu še ne raziskanega in odvedli v svet kuhinj, kuhanja in zdrave prehrane.

Z gasilcem Dejanom Kalanom in z gasilci PGD Slovenska Bistrica smo spoznavali pomen in vlogo gasilcev v našem življenju, se seznanili s pravilnim ravnanjem v primeru požara in se naučili, da

OGENJ NI IGRAČA!

Skozi različne dejavnosti in igro so otroci pridobivali nova znanja in izkušnje, razvijali svoje lastne kompetence in zmožnosti, ter vzpostavljali, vzdrževali in ohranjali prijateljske vezi z mlajšimi in starejšimi otroki. Tudi daljše deževno obdobje nas ni motilo pri našem raziskovanju in gibanju na prostem, je pa preprečilo in onemogočilo naš načrtovan izlet na Leskovec in druženje z vrstniki, ki pa ga nismo odpovedali, zgolj predstavili na pomladni čas.

Vzgojiteljica Darija Ovčar



»Dež ni ovira! Je izziv, zabava in odlična priložnost za pridobivanje novih, drugačnih spretnosti, znanj in izkušenj.«

vzgojiteljica Darija





1. OKTOBER – MEDNARODNI DAN STAREJŠIH OSEB– SREČANJE Z BABICAMI IN DEDKI

»PRIŠLI SO BABICE IN DEDKI.
GLEDALI SMO POSNETKE, KAJ SMO MI GOVORILI O BABICAH IN DEDKIH.
VŠEČ JIM JE BILO.
ZA NJIH SMO NASTOPALI.
POVEDALI SMO MAČKA MURIJA IN MUČO MACO.
ZAPELI SMO PESMICO ČRNI MUČ, KAJ DELAŠ IN TRI MUČE SO ŠLE NA POTEP.
ZA DEDKE IN BABICE SMO NALIVALI ČAJ.
SKUPAJ SMO JEDLI PIŠKOTE IN GROZDJE.
KO SMO SE NAJEDLI, SMO ŠLI NA SPREHOD IN NA IGRIŠČE.
NA IGRIŠČU SMO TEKALI IN SE IGRALI »ABRAHAM IMA SEDEM SINOV«.
DEDKI IN BABICE SO MOGLI POKAZAT SMEŠNE VAJE.
KO SMO ŠLI DOMOV, SMO JIM DALI DARILU;
RISBO BABICE IN DEDKA TER OKROGLO Z LISTKOM.
DOBRO JE BLO IN ZABAVNO.«

Patrik K. in Patrik M.







Črešnjevec, četrtek, 5. November 2015; št. 2; odgovorni urednici: Darija Ovčar in Urška Jaklin Brbre



*»Sprva zadržani,... nato razigrani...
In prav takšne kot so, jih imamo radi!!!«*





»Dedki in babice v risbi...tako kot jih vidijo otroške oči in zmorejo in znajo narisati otroške dlani...«





TEDEN OTROKA



PONEDELJEK – druženje z najmlajšimi v skupini »SONČEK«, ob zgodbi o VELIKIH NEMARNIH ŠKORNJIH

»Ko smo pojedli zajtrk smo šli k »Sončkom«.
Gledali smo nastop lutk o Velikih nemarnih škornjih.
Z lutkami so igrali Zarja Horvat, Zarja Tič, Ana
Marija, Neli in Patrik Marinič.
Nastopale so lutke – gobice.
Gobice so povedale, kdo so in kako so v gozd prišli
veliki nemarni škornji, ki so pobrali gobice.

To ni prav!

Po nastopu lutk smo »sončkom« pomagali barvati
gobice in škornje.

Potem smo zaplesali »Vlakca Luka« in se
fotografirali.

Po obisku smo šli na igrišče.«

Nataša D.





Črešnjevce, četrtek, 5. November 2015; št. 2; odgovorni urednici: Darija Ovčar in Urška Jaklin Brbre



»Sončki z Zvezdicami so zasijali, se spoznavali, igrali...peli in plesali....prijateljske vezi kovali....«



TOREK –
druženje skupin ob gibalno športnih
igrah v telovadnici šole



»Po zajtrku smo šli v telovadnico. Pridružila se nam je skupina Mavrica, pa še skupina Sonček. Najprej smo zaplesali »Hiško zidamo« in »Račke«.

Potem smo v skupinah telovadili. Plezali smo in se potem po klopi spustili dol, plezali smo pod ovirami, mimo prestopali ovire; metali smo žoge v koš in se kotalili in metali po blazinah. Vseč mi je bilo.«

Tian Ž.



Črešnjevec, četrtek, 5. November 2015; št. 2; odgovorni urednici: Darija Ovčar in Urška Jaklin Brbre





SREDA – druženje skupin »Z MEDVEDKOM V VRTCU«

»Bil je deževen dan.
V vrtec smo prinesli medvedke. Po zajtrku smo šli
k Mavrici. Tam smo telovadili z medvedki in z
otroki iz Mvarice in Sončka.
Vzgojitelj Dejan nam je prebral pravljico o
medvedku, ki je iskal prijatelje.
Po pravljici smo se igrali z medvedki.
Plesali smo ples »EN MEDVEDEK JE...«, za
medvedke smo kuhali v kotičku dom, igrali smo
se zdravnik in zdravili medvedke; slikali smo
medvedke in jih sestavljali iz velikih krogov.
Všeč mi je bilo, da mso imeli medvedke v vrtcu.«

Ana Marija K.





Črešnjevec, četrtek, 5. November 2015; št. 2; odgovorni urednici: Darija Ovčar in Urška Jaklin Brbre





ČETRTEK – »ČUDOVITI SVET ŽIVALI«



»Darija je prinesla veliko živali. Prinesla je dinozavre, severne medvede, pingvine, gozdne živali, živali kmetije, divje živali in morske živali. Z živalmi smo se igrali. Močli smo jih v vođo, postavljali drevesa, brloge za medvede.... Najbolj všeč so mi bili medvedji, ker so bili beli.«

Ema K.





PETEK –lutkovna predstava »MOJCA POKRAJCUJA«



»Po jutranjem krogu smo šli v skupino Mavrica. Čakali so nas stoli in klopi in mi smo se vsedli. Začela se je predstava. Mojca Pokrajculja je pometala in je našla kovanček. Z njim si je kupila hiško. Potem so prišle živali in hotele not v hišo, ker je bilo zunaj mrzlo. Prva je prišla lisica potem pa še volk, medved, zajček in srnjaček. Vsi so šli spat. Lisičko pa je bolel trebušček in je pojedla ves med. Živali so bile jezne. Volk se je spomnil, da bodo šli ležat na sonce in pol bodo videli kdo je ukradel med. Lisica je zajčka namazala na usta, da ne bodo drugi vedeli, da je ona vse pojedla. Potem pa so vse živali lovile zajčka, ker so mislili, da je pojedel ves med. Na koncu so se priklonili. »

Ana Marija K. in Jure P.





USTVARJALNA DELAVNICA in KOSTANJEV PIKNIK



»V igralnici smo si izdelali medvedke iz drevesnega debela. Naredili smo mu glavo, mu izrezali obraz in narisali oči in smrške. Izrezali smo tudi ušesa in nogice. Mamice so to prilepile na deblo. V roke smo mu prilepili tudi kostanj. Medvedka smo zalepili na eno veliko deblo. Zraven smo prilepili še pločevinke. Ko smo naredili medvedke smo se lahko malo igrali. Potem je moj ati prinesel pečene kostanje. Jedli smo jih v igralnici. Mize smo pokrili s papirjem in pečene kostanje dali na sredino mize. Bili so zelo dobri. Zraven kostanjev smo pili čaj. Ko smo pojedli in popili, smo šli domov. Imeli smo se lepo, ker je bilo zelo veselo.«

Patrik M., Ajda V., Tjaša H.





Črešnjevec, četrtek, 5. November 2015; št. 2; odgovorni urednici: Darija Ovčar in Urška Jaklin Brbre



ZAHVALA

Iskrena HVALA gospodu **MARINIČU** in gospodu **ŽUGMANU** za požrtvovalnost in dobro voljo pri peki kostanjev, v izjemno hladnem in neprijetno deževnem popoldnevu. HVALA, ker smo lahko druženje zaključili ob slastno pečenih kostanjih!



06/10/2015



HIŠE – TAKŠNE IN DRUGAČNE

»Hiše imajo stene, okna, vrata, streho, dimnik...

Razlikujejo se po barvi in velikosti. V hišah so sobe. Imamo kopalnico, spalnico, otroško sobo, kuhinjo, jedilnico, klet in podstrešje.

O hišah smo se naučili pesmico.

Poslušali smo pravljice o hišah.

Hiše smo slikali in risali.

Sestavljaj smo hiše iz lego kock in se igrali s hiškami, ki jih je prinesla vzgojiteljica Darija.»

Lovro K. in Ema K.





ZOBKI

»Pričakovali smo zobno asistentko, a nas zaradi gužve v službi ni obiskala. Prišla bo enkrat drugič.

Pogovarjali smo se o zobkih in kako moramo za njih skrbeti.

Izdelali smo plakat z veselim in z žalostnim zobkom.

K veselemu smo lepili sličice sladkarij, ker niso zdrave in zobkom škodijo.

K veselemu zobku pa smo lepili vse, kar je zdravo: sadje, zelenjavo, mleko...

Pogovarjali smo se, kaj moramo narediti, da so naši zobki zdravi. Zdaj vemo, da:

- moramo zobke umiti vsaj 2x na dan in pri tem nam morajo pomagati starši,
- jesti moramo zdravo hrano, sadje, zelenjavo in pit mleko in vodo, pa tudi čaj, brez sladkorja,
- obiskati moramo tudi zobozdravnico. Ona nam pove, če je vse vredu z zobki in nam jih očisti, če so umazani.

Za umivanje zob rabimo zobno ščetko, zobno pasto, vodo in umivalnik. Zobke umijemo tako, da gremo gor in dol, pa gor in dol...pa tak, da dol pometemo umazanijo.

Če za zobke ne skrbimo, postanejo črni in izpadejo.

Babice in dedki nosijo protezo, ali umetne zobe...tak se reče.«

Simona D. in Zarja H.



»...lutkovna igra ENO SAMO JABOLKO...«



»Zajček je hotel pojesti jabolko. Jabolko je bilo na drevesu. Visoko. Zajček je skakal, ker je hotel utrgati jabolko. Ni ga dosegel. Priletela je vrana. Zajček je prosil vrano, da mu da dol jabolko, zato, da bi jo pojedel. Vrana je utrgala jabolko.

Ko je jabolko padlo dol, je prišel ježek in je na bodice dal jabolko. Potem je bil zajček žalosten, ker je hotel ježek nesti domov jabolko. Ježek je rekel:« To je moja jabolka. Padlo je na moje bodice.« Vrana je rekla, da je jabolko njeno, ker ga je ona utrgala. Vrana, ježek in zajček so se prepirali za jabolko. Potem je prišel medved in je rekel, da bodo dali jabolko na štiri kose, da bo vsak dobil en kos. Tako so naredili in na koncu so bili vsi zadovoljni.

Lutke so bile narejene iz kuhle.

Igrali sta vzgojiteljici Darija in Urška.


Igra nama je bila všeč.

Luka:« meni sta bila lepa ježek in vrana.«

Patrik:«Medved mi je všeč.«

Luka S., Patrik K.





»KUHAM, KUHAŠ,
KUHAMO...«

»KO ZADIŠIJO JABOLKA...«



»JABOLKA«

»Jabolka zrastejo v sadovnjaku, na jablani.
Najprej so zelena in majhna, potem pa zrastejo velika.
Lahko so zelena, rumena ali rdeča.
Jabolko je okroglo, ima pecelj, listje, muho, meso in v sredini
pečke.

Ko jabolko pojemo ostane ogrizek.
Jabolka lahko jemo, lahko pa jih uporabimo za pripravo
jabolčnega soka, za kompot, za jabolčno marmelado, za jabolčni
čips – to so posušena narezana jabolka, za peko peciva in za
pripravo jabolčnega čaja ali kisa.

Stari rek pravi: «ENO JABOLKO NA DAN – PREŽENE
ZDRAVNIKA STRAN!«

Mi smo si ogledali sadovnjak in jedli jabolka.
Z jabolki smo tiskali in si izdelali pogrinjke.
Jabolka smo slikali in risali, ter kaširali na ploskvi.
Skuhali smo jabolčni kompot in si pripravili jabolka v čokoladni
šrajčki. «

Zarja T. in Neli M. R.





»KUHALI SMO JABOLČNI KOMPOT...«

»Najprej smo si ogledali recept za pripravo jabolčnega kompota.

Šteli smo jabolka. Našteli smo jih deset.

Jabolka je olupila in narezala vzgojiteljica

Darija. Vzeli smo velik lonec in noter dali

narezana jabolka. Na jabolka smo nalili 2

vrča vode. Dodali smo tri žlice sladkorja in 3

palčke cimeta. Vse skupaj smo dali na

kuhalno ploščo in kuhali.

Kuhali smo tako dolgo, da so jabolka postala

mehka.

V igralnici je lepo dišalo.

Kompot smo pojedli po kosilu. Bil je dober.«

Simona D.





»JABOLKA V ČOKOLADNI SRAJČKI«

»Jabolka smo olupili in narezali.
Pol pa smo čokolado stopili, v onem
lončki, ki ma doli svečko.

Potem smo jabolka s palčko »gor
naredli«, pol pa sem jabolko potisnil v
čokolado in potem sem jo pojedel.

To mi je bilo zelo všeč.
Okus je bil po čokoladi in po
jabolkah.

Bilo je dobro.
To bi še delal!«

Jaka R.





»JABOLČNA PITA IN KAKO SMO JO PRIPRAVILI«

»Na mizi smo imeli recept in kaj vse bomo rabli. Prinesli smo jabolka, sol, sladkor, moko, jajce, maslo pa tehtnico. Prvo smo v posodi naredili testo. Naribali smo jabolka. V pekač smo dali testo na testo pa naribana jabolka. Nesli smo v pečico in spekli. »

Tijan Ž., Zarja T.





JABOLČNA PITA

PRIPOMOČKI:



Dejavnosti:



štetje...



tehtanje...



mešanje...



pečenje...



pokušanje...

SESTAVINE:



NADEV:





»PECIVO Z JABOLKI«

»Strli smo jajčka in smo jih zmešali. Pol smo dodali ostro moko in sladkor. Iz tega smo naredili pecivo. Jabolka smo sami narezali in jih dali v pecivo. Pecivo smo spekli in smo ga pojedli.«

Lovro K., Jure P.



PECIVO Z JABOLKI

PRIPOMOČKI:



SESTAVINE:

10 žlic sladkorja



10 žlic bele moke



10 jajc



1 vanili sladkor



1 pecilni prašek



3 jabolka



Dejavnosti:



štetje...



mešanje...



pečenje...



pokušanje...





»PEČENA JABOLKA«

»Jabolka smo najprej olupili in prerezali na pol. Nato smo pripravili nađev iz mandljev in među. Jabolka smo položili v pekač in jih nađevali.

Pekli smo jih v pečici v šoli. Pečena jabolka smo pojedli po kosilu. Pojedli smo vsa jabolka, ker so bila tako dobra.«

Zarja H.





»Poskusite še vi – preizkusite recept...«

PEČENA POLNJENA JABOLKA

- ✓ jabolka
- ✓ dve žlici rozin
- ✓ štiri žlice mletih lešnikov ali orehov
- ✓ žlico celih lešnikov ali orehov
- ✓ dve žlici medu
- ✓ dve žlici limoninega soka
- ✓ 1 dl jabolčnega soka
- ✓ cimet v palčkah
- ✓ mleti cimet
- ✓ maslo


POTREBUJEMO



Jabolka olupimo, jim odrežemo »kapice« in previdno oz. s pomočjo staršev izdolbemo peščišče.



V skledi zmešamo mlete in cele lešnike, rozine, ki smo jih prej oprali in odcedili, med, kanček mletega cimeta ter limonin sok.



Jabolka nadevamo s pripravljeno maso, na vrh damo košček masla in pokrijemo s »kapico«. Položimo jih v pomasleno posodo in oblijemo z jabolčnim sokom. Pečemo približno 45 minut na 180 stopinj.

Pečenim jabolkom pecelj »pričaramo« s cimetovo palčko.





23/10/2015



23/10/2015

»SLANI PRIGIZEK - PIKAPOLONICE«

»Naredili smo pikapolonice. Na krožnik smo najprej dali piškot in ga namazali s skuto. Potem smo naredili krila iz paradižnika, ki smo ga sami prerezali. V olivo smo dali dva sira, to je bila glava in tipalke za pikapolonico. Naredili smo tudi pike iz črnih oliv. Pikapolonice smo pojedli. Malo so bile dobre. Najboljša je bila pita. »

Jaka R., Tinkara H.



23/10/2015



23/10/2015





- POTREBUJEMO**
- ✓ 200 g oliv
 - ✓ skuto ali tamar namaza
 - ✓ 3 žlice kisle smetane
 - ✓ krekerje ali narezano francosko štruco
 - ✓ majhne paradižnike
 - ✓ strok česna
 - ✓ peteršilj
 - ✓ sol
 - ✓ sladko papriko
 - ✓ olive
 - ✓ sir

PIKAPOLONICE

1 Skuto in kisló smetano gladko zmešamo, dodamo stisnjen česen, peteršilj in po okusu še sol in sladko rdečo papriko. Za boljši okus lahko dodamo še na drobno nasekljane olive.



2 Paradižnik operemo in ga narežemo na štiri dele.



3 Z namazom premažemo kreker oz. kruh. Nanj s paradižnikom oblikujemo pikapolonična krila. Za njeno glavo uporabimo celo olivo. Pikapolonici s koščki olive (ali čim drugim) pričaramo pike in s koščki sira tipalke.





»ČAJANKA KU HARJEV«

»Na mizo smo dali podloge, tiste ko smo gor tiskali jabolka. Pol smo dali krožnik, na krožnik pa pikapolonice, pito in pecivo z jabolkami. Pili smo čaj. Vse smo jedli. Dobro je blo. Pa svečke smo meli na mizi. Lepo je blo.«

Luka S.





Črešnjevec, četrtek, 5. November 2015; št. 2; odgovorni urednici: Darija Ovčar in Urška Jaklin Brbre





Obiskal nas je gasilec Dejan KALAN

Mesec oktober je mesec požarne varnosti, zato smo se odločili, da medse povabimo vzgojitelja Dejana Kalana, ki je trener prostovoljnih gasilcev v prostovoljnem gasilskem društvu Šmartno na Pohorju. Z njegovo ekipo gasilcev je na gasilskih olimpijadah po svetu dosegel odlične rezultate na kar je zelo ponosen. Leta 2001 so osvojili zlato medaljo na Finskem, leta 2005 zlato medaljo na Hrvaškem, leta 2009 so domov ponovno prinesli zlato medaljo iz Češke, leta 2013 pa so osvojili bron v Franciji. Povedal nam je, da imajo slovenski gasilci zelo dobro gasilsko opremo s katero lahko konkuriramo Evropskim državam na kar smo lahko zelo ponosni. Otroke je seznanil tudi s tem kje vse gasilci pomagajo – gasilci namreč ne gasijo samo požarov, ampak pomagajo tudi pri poplavih, potresih, prometnih nesrečah. Seveda je s seboj prinesel vso potrebno opremo, s katero je zelo razveselil naše otroke. Vse kar je prinesel so lahko oblekli, dvignili ali pobližje pogledali in to je bilo pravo doživetje.

Ker smo otroci in seveda tudi vzgojiteljice skupine »ZVEZDICA« zelo radovedni smo mu zastavili še nekaj vprašanj na katera nam je z veseljem odgovoril.

Urška: »Koliko let si že gasilec?«

Dejan: »Izpit za gasilca sem naredil pred 10 leti.«

Urška: »Zakaj si se odločil postati gasilec?«

Dejan: »Gasilci iz Šmartnega na Pohorju so me povabili k sodelovanju, me prosili, če bi postal njihov trener. Ko so mi predstavili svoje delo sem se odločil, da jim pomagam.«

Urška: »Kako lahko postaneš gasilec?«

Dejan: »Opravljaš lahko tečaj za gasilca, obiskuješ izobraževanja.«

Urška: »Kaj delaš kot gasilec?«

Dejan: »Sem njihov trener – skrbim za njihovo telesno pripravljenost, kar je za gasilce zelo pomembno.«

Urška: »Kakšno opremo uporabljaš pri svojem delu in kje jo imaš pospravljeno?«

Dejan: »Oprema gasilca je gasilska obleka, čelada, rokavice, škornji in varnostni pas. Vse je pospravljen v gasilskem domu.«

Urška: »Iz česa je narejena gasilska obleka, da se ne vžge?«

Dejan: »Narejena je iz posebne negorljive tkanine.«

Urška: »Ali ima vsak gasilec svoj avto?«

Dejan: »Ne nima.«

Urška: »Koliko gasilcev se lahko pelje v enem avtomobilu?«

Dejan: »V gasilskem kombiju 8 gasilcev in voznik, v tovornjaku pa 6 – 7 gasilcev.«

Urška: »Ali si že sodeloval pri gašenju pravega požara?«

Dejan: »Ne, nikoli.«

Urška: »S čim vse pa lahko gasimo požar?«

Dejan: »Gasilnim aparatom, vodo, peskom, prahom, ogljikovim dioksidom, peno.«

Urška: »Si že kdaj bil na gasilski lestvi?«

Dejan: »Ja, bil sem na predstavitvi nove gasilske lestve in sem bil 30 metrov visoko.«

Urška: »Zakaj so za gasilce pomembna gasilska tekmovanja?«

Dejan: »Tekmovanja so pomembna zato, da se gasilci urijo v čim hitrejši reakciji. Tekmovanja so trening, saj gasilci tekmujejo med seboj kdo bo dosegel najhitrejši čas.«

Urška: »Si se že kdaj peljal z gasilskim helikopterjem?«

Dejan: »Še ne, bi se pa z veseljem. Najboljšo helikopter na svetu je ruski helikopter K 28 komov.«

Urška: »Še kakšen nasvet za vse nas?«

Dejan: »**OGENJ NI IGRAČA!**«



Mojemu sogovorniku smo se vsi lepo zahvalili za odgovore in za opremo, ki nam jo je prinesel pokazat. Zaželeli smo mu veliko uspehov še naprej in se dogovorili, da nas naslednje leto, v mesecu oktobru, spet obišče.



Črešnjevec, četrtek, 5. November 2015; št. 2; odgovorni urednici: Darija Ovčar in Urška Jaklin Brbre





Gasilci PGD Slovenska Bistrica na obisku v našem vrtcu

»Prišli so gasilci, tja, do velikega igrišča,
kjer so goli.
Pet gasilcev se je pripeljalo z gasilskim
avtomobilom.
Pokazali so nam, kaj rabijo za gašenje
požara. Videli smo vrh, cevi, čelade,
ventilator, žago, kladivo, gasilne
aparate...polno vsega je bilo.
Šli smo lahko v gasilski avto in širicali
smo lahko z vodo.
Bilo je lepo.«

Jaka R. in Jan K.





Črešnjevec, četrtek, 5. November 2015; št. 2; odgovorni urednici: Darija Ovčar in Urška Jaklin Brbre





DEDI – GASILEC in vnukinji Neli in Lina



22/10/2015




ROČNE SPRETNOSTI NAŠE PIE



»Šivat so me naučili babi, mami in ati. Ati mi nariše vzorček na blago, sama poskusim napeljat nit v iglo, če mi ne gre mi pomaga mami. Šivam sama ali pa mi malo pomaga ati, včasih tudi mami. Zašila sem že ribo, slona, Miki miško. Vsaki vzgojiteljici sem zašila prtiček.«

Pia P.





NAŠE PESMI V MESECU OKTOBRU

MEDVEDEK

EN MEDVEDEK JE *(pokažemo ušesa z levo in desno roko)*

IN S KOLESOM GRE. *(z rokami pokažemo vožnjo s kolesom)*

Z REPKOM MAHLJA, *(z rokami pokažemo proti zadnji plati)*

HOJLARI, HOJLARA. *(z rokami ponazorimo igranja na piščal – na levi in na desni strani glave)*

Vsi se naučijo besedilo in gibe.

V začetku se vse poje in vse kaže, nato pa se posamezni deli besedila izpuščajo in ostanejo le gibe. V kolikor se kdo zmoti, se »bans« začne znova.



HA, ZDAJ PA VEM

(Marička Cilenšek)

V KOPALNICI NA POLICI
STA DVE SKLEDI –
NA ENI JE NASLIKANA BABICA,
NA DRUGI PA DEDI.

HA, ZDAJ PA VEM,
KAM DEDI IN BABICA DASTA ZOBE,
DA JU PONOČI NE BOLE!
PREDEN ZVEČER ZASPITA,
VSAK V SVOJO SKLEDICO
ZOBE POLOŽITA.

KO SEM JAZ HOTEL NJUNE ZOBE
NOSITI,
SEM JIH OD MAME DOBIL PO RITI!

A KOM BOM JAZ DEDI,
BO V KOPALNICI NA MOJI SKLEDI
NASLIKANA VELIKA MAČKA,
V NJEJ PA BO MOJA ZOBNA
KRTAČKA!



PET JABOLK

Peta pesem

1. PET JABOLK NA MIZI,
OMAMNO DIŠI.
BABICA SMEJI SE,
KO MIMO TAM HITI.
IN HITRO ENO VZAME,
KOLIKO JIH ŠE OSTANE?

2. ŠTIRI JABOLKA NA MIZI,
MMM, KAKO DIŠI.
"ZA ZDRAVJE," PRAVI DEDEK,
KO MIMO TAM HITI.
IN HITRO ENO VZAME,
KOLIKO JIH ŠE OSTANE?

3. TRI JABOLKA NA MIZI,
JOJ, KAKO DIŠI.
"ZA LEPOTO," PRAVI MAMA,
KO MIMO TAM HITI.
IN HITRO ENO VZAME,
KOLIKO JIH ŠE OSTANE?

4. DVE JABOLKI NA MIZI,
MMM, KAKO DIŠI.
"ZA MOČ," PRAVI OČE,
KO MIMO TAM HITI.
IN HITRO ENO VZAME,
KOLIKO JIH ŠE OSTANE?

5. ENO JABOLKO NA MIZI,
OMAMNO DIŠI.
NAŠ JURČEK PA LAČEN MIMO
TAM HITI.
IN HITRO ENO VZAME,
KOLIKO JIH ŠE OSTANE?

6. KOŠARA JE ZDAJ PRAZNA,
JABOLK NI VEČ.
SO DOBRA ZA ZDRAVJE,
LEPOTO IN MOČ.
ZATO PA POHITIMO,
IN SE V SADOVNJAKU DOBIMO!



HIŠA

Niko Grafenauer

HIŠA JE ZELO VELIKA.
HIŠE SE NEBO DOTIKA.
K HIŠI VODIJO STOPNICE.
HIŠO ČUVAJO CVETLICE.
V HIŠI NAREDIMO POD.
S HIŠO GREMO NA
SPREHOD.





»MLADI »BRALCI« in PRIPOVEDOVALCI«

Otroci skupaj s starši prebirajo pravljice in zgodbe, ter jih nato pripovedujejo vrstnikom v vrtcu.

Za vsako prebrano in pripovedovano zgodbo ali pesem, prejmejo miško, ki jo pritrdimo na kartonasto mapo z mačkom Murijem.

V mapi se zbirajo tudi njihove risbe, ki nastanejo po pripovedovanju.

Predšolsko bralno značko otroci osvojijo, ko pripovedujejo tri zgodbe ali pravljice, ter povedo eno govornjeno pesem.

vzgojiteljica Darija





V naslednji številki preberite;

- Obeležili smo Dan Reformacije in spoznali Primoža Trubarja
- DAN in NOČ
- Rojstni dnevi in kako jih praznujemo
- Jesenski izlet v čarobni svet barv
- Lutkovna delavnica s starši
- Svetloba in tema v hiši
- Čudoviti svet senc in senčnih lutk
- Skrivnosti s podstrešja.....